

**Sega a nastro**

BAS 318

**Guidalama di precisione a 3 rullini HSS**

per risultati di taglio precisi

**Piano di taglio in ghisa grigia****Guida precisa per tagli paralleli**

con doppio bloccaggio e fissaggio rapido

**Possibilità di collegare****un aspiratore esterno**

per lavorare con un ridotto sviluppo di polvere

**Cavalletto basamento con ruote**

Potenza nom. assorbita	900 W
Altezza di taglio	170 mm
Larghezza di passaggio	307 mm
Superf. piano appoggio	560x400 mm
Lunghezza nastro	2.240 mm
Peso	79 kg

**€ 706,00**  
No.ord. 619009

**Pialla a spessore**

DH 330



Spessore / largh. max lavorabile	152 / 330 mm
Prof. di piallata regolabile	0 - 3 mm
Potenza nom. assorbita	1.800 W
Materiale piano di lavoro	Alluminio rivestito in acciaio Inox
Dimensioni	579 x 857 x 574 mm
Peso (senza cavo)	35 kg

**€ 725,00**  
No.ord. 0200033000

**Pialla a filo e spessore**

HC 260 C - 2,2 WNB



Spessore / largh. max lavorabile	160 / 260 mm
Prof. di piallata regolabile	0 - 3 mm
Potenza nom. assorbita	2.200 W
Materiale piano di lavoro	Fusione alluminio
Dimensioni	1.110 x 620 x 980 mm
Peso (senza cavo)	71 kg

**€ 1.512,00**  
No.ord. 0114026000

**Sega circolare da banco**

TS 254 M

**OMAGGIO**Cavalletto / basamento  
TSU

Ø lama x foro	254 x 30 mm
Altezza max. di taglio 90°/45°	80 / 48 mm
Potenza nom. assorbita	1.500 W
Largh. taglio max. con guida	520 mm
Max. superficie appoggio	880 x 740 mm
Ambito inclinazione lama	-1,5° - 46,5°
No. giri a vuoto	4.200 / min
Peso	24,4 kg

**€ 572,00**  
No.ord. 691154

**Slitta a spinta**

TS

- incluso listello estendibile della battuta
- elevata scorrevolezza

**€ 142,00**  
No.ord. 628900

**Sega circolare da banco**

TKHS 315 C - 2,0 WNB



Ø lama x foro	315 x 30 mm
Altezza max. di taglio 90°/45°	85 / 60 mm
Potenza nom. assorbita	2.000 W
Largh. taglio max. su guida	290 mm
Max. superficie appoggio	800 x 550 mm
Ambito inclinazione lama	0 - 45°
No. giri a vuoto	2.980 / min
Peso	62 kg

**€ 483,00**  
No.ord. 0103152000

**Sega circolare da banco**

TS 254



Ø lama x foro	254 x 30 mm
Altezza max. di taglio 90°/45°	87 / 54 mm
Potenza nom. assorbita	1.700 W
Largh. taglio max. con guida	630 mm
Max. superficie appoggio	970 x 995 mm
Ambito inclinazione lama	-1,5° - 46,5°
No. giri a vuoto	4.200 / min
Peso	33,4 kg

**€ 997,00**  
No.ord. 600668

**Pialla**

HO 26-82



Larghezza piallatura	82 mm
Prof. di piallatura regol.	0-2,6 mm
Potenza nom. ass.	620 W
Peso (senza cavo)	2,7 kg

**€ 203,00**  
No.ord. 602682

**Fresa sverniciatrice**

LF 850 S



Prof. fresatura	0 - 0,3 mm
Raggio rotazione tagliente	80 mm
Potenza nom. assorb.	850 W
Peso (senza cavo)	2,5 kg

**€ 336,00**  
No.ord. 60104950

Levigatrici orbitali

piastra per persiane +



FSR 200 Intekit

SR 2185

SRE 4351 TurboTec

Dimensione piastra	114x102 mm	92x184 mm	114x229 mm
Potenza nom. ass.	200 W	210 W	350 W
Ø orbita	1,4 mm	2 mm	2,2 mm
Peso (senza cavo)	1,3 kg	1,5 kg	2,6 kg
Prezzo	€ 166,00	€ 123,00	€ 302,00
No.ord.	60006651	60044150	611351

Levigatrici roto-orbitali



SXE 3150

SXE 450 TurboTec

SXE 150-5.0 BL

SXE 150-2.5 BL

Ø platorello	150 mm	150 mm	150 mm	150 mm
Potenza nom. ass.	310 W	350 W	350 W	350 W
Ø orbita	3 mm	2,8/6,2 mm	5 mm	2,5 mm
Peso (senza cavo)	1,6 kg	2,2 kg	1 kg	1 kg
Prezzo	€ 152,00	€ 260,00	€ 651,00	€ 651,00
No.ord.	600444	600129	61505070	61502570

Rifilatore

FM 500-6



Multitool

MT 400 Q set



€ 73,00  
No.ord. 601741

Potenza nom. assorbita	500 W
No. giri a vuoto	32.000 /min
Apertura pinza di serraggio	6 mm
Peso (senza cavo)	1,3 kg

€ 265,00  
No.ord. 60140650

Potenza nom. assorbita	400 W
No. oscillazioni a vuoto	11.000 - 18.500/min
Angolo di oscillazione a sx/dx	1,6°
Peso (senza cavo)	1,4 kg

Risultati di taglio precisi con l'impiego di un binario di guida.



Nessun contraccolpo in caso di bloccaggio della lama  
Massima protezione per l'operatore grazie alla funzione Anti Kick-Back e al fast brake Metabo.

BRUSHLESS

Ø lama x foro	Ø 165 x 20 mm
Prof. max. di taglio 90°/45°	66 / 43 mm
Potenza nom. assorbita	1.200 W
Ambito inclinazione lama	-1° / + 46°
No. giri a vuoto	2.250 - 5.000 /min
Peso (senza cavo)	4,9 kg



NOVITÀ



Sega circolare ad affondamento  
KT 66 BL



€ 578,00  
No.ord. 60116650

Set KT 66 BL + binario FS 160



€ 657,00  
No.ord. 691219

Seghe circolari



KS 55 FS

KS 66 FS

KS 85 FS

Potenza nom. assorb.	1.200 W	1.500 W	2.000 W
Ø lama x foro	160 x 20 mm	190 x 30 mm	235 x 30 mm
Prof. max taglio 90° / 45°	55 / 39 mm	66 / 47 mm	85 / 65 mm
No. giri a vuoto	5.600 /min	5.000 /min	4.500 /min
Peso (senza cavo)	4 kg	4,9 kg	8,4 kg
Versione	solo macchina	solo macchina con binario FS 160	solo macchina con binario FS 160
Prezzo	€ 177,00	€ 255,00 € 337,00	€ 400,00 € 457,00
No.ord.	600955	60106650 691135	60108550 691149

Lame per SEGHE CIRCOLARI



power cut wood

- ✓ Per tagli grossolani e mediofini con avanzamento veloce in legno massello
- ✓ Parzialmente utilizzabili per legno da costruzione con chiodi e resti di cemento

Ø x foro (mm)	Spessore	n° denti	Prezzo €	No.ord.
190 x 30	1,4	16	€ 44,40	628006
235 x 30	1,8	24	€ 35,30	628677



multi cut

- ✓ Impiego universale per materiali più impegnativi
- ✓ Adatte per applicazioni con elevate esigenze
- ✓ Tagli puliti in legno, laminato, alluminio e ottone
- ✓ Buoni risultati di taglio anche per tagli obliqui, in legno massello e trucioli grezzi.

Ø x foro (mm)	Spessore	n° denti	Prezzo €	No.ord.
190 x 30	1,4	54	€ 59,60	628282
235 x 30	1,8	60	€ 99,30	628495



precision cut wood

- ✓ Per risultati di taglio molto buoni e netti, in tagli longitudinali e obliqui, nel legno dolce e duro
- ✓ Tagli precisi, silenziosi e con minime vibrazioni, corpi lama tagliati al laser, in acciaio di altissima qualità

Ø x foro (mm)	Spessore	n° denti	Prezzo €	No.ord.
160 x 20	1,4	24	€ 48,00	628031
160 x 20	1,4	42	€ 61,40	628072
190 x 30	1,4	48	€ 41,80	628283

Seghetti alternativi



STE 100 Quick

STEB 100 Quick

STE 140 Plus

Potenza nom. ass.	710 W	710 W	750 W
Prof. taglio: legno/acciaio/ metalli non ferrosi	100/10/25 mm	100/10/25 mm	140/10/35 mm
No. corse a vuoto	1.000-3.100/min	1.000-3.100/min	1.000-3.100/min
Peso (senza cavo)	2 kg	2,1 kg	2,5 kg
Prezzo	€ 179,00	€ 180,00	€ 310,00
No.ord.	60110050	60111050	60140350


Seghe diritte



SSE 1100

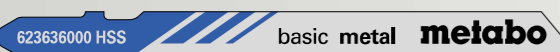
SSEP 1400 MVT

Potenza nom. ass.	1.100 W	1.400 W
No. corse a vuoto	0-2.600/min	0-2.800/min
Corsa lama	28 mm	32 mm
Livelli oscillanti	-	3
Peso (senza cavo)	3,9 kg	4,6 kg
Prezzo	€ 218,00	€ 395,00
No.ord.	60617750	60617850



Lame per segchetti alternativi


METALLO



Per lamiere d'acciaio, metalli non ferrosi con una buona resa di taglio e durata.

Passo (mm)	Lungh. (mm)	Pz x conf.	Prezzo €	No.ord.
0,7	66	5	€ 6,20	623636
1,2	51	5	€ 6,20	623637
1,2	106	5	€ 9,50	623629

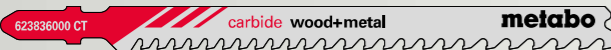
LEGNO



Tagli netti e veloci, in legno duro e tenero, truciolati, materie plastiche.

Passo (mm)	Lungh. (mm)	Pz x conf.	Prezzo €	No.ord.
2,5	74	5	€ 6,40	623634
4	74	5	€ 6,40	623635
4	74	5	€ 5,70	623633

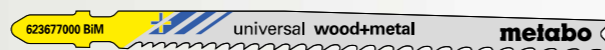
LEGNO + METALLO



Denti saldati in metallo duro per una longevità eccezionale. Tagli netti e veloci nei più svariati materiali come legno e metallo.

Passo (mm)	Lungh. (mm)	Pz x conf.	Prezzo €	No.ord.
1,1 mm/24 TPI	132	3	€ 48,20	623836

LEGNO + METALLO



Adatte ad impieghi universali, in legno, legno con chiodi, metalli non ferrosi

Passo (mm)	Lungh. (mm)	Pz x conf.	Prezzo €	No.ord.
2,4-5 prog.	106	5	€ 18,40	623677

Lame per seghe diritte

METALLO - Bimetalliche



BiM flessibili, per lamiere e profilati.

Passo (mm)	Lungh. (mm)	Pz x conf.	Prezzo €	No.ord.
1,4	150	2	€ 8,90	631080
1,4	225	2	€ 13,80	631095


METALLO



BiM robuste e precise, per impieghi gravosi nel metallo.

Passo (mm)	Lungh. (mm)	Pz x conf.	Prezzo €	No.ord.
1,8-2,6	300	5	€ 33,80	628263

METALLO - Carbide



Al carburo, estremamente longevo, per tagli diritti e netti nel metallo e altri materiali.

Passo (mm)	Lungh. (mm)	Pz x conf.	Prezzo €	No.ord.
3	150	1	€ 18,70	626556
3	225	1	€ 25,40	626557
4,3	150	1	€ 25,10	631137

LEGNO



HCS per tagli in truciolati, legno, compensato.

Passo (mm)	Lungh. (mm)	Pz x conf.	Prezzo €	No.ord.
4	300	2	€ 10,90	631122

BiM flessibili, per legno con metallo.

Passo (mm)	Lungh. (mm)	Pz x conf.	Prezzo €	No.ord.
3,2-5,1	225	5	€ 28,00	631986
3,2-5,1	300	5	€ 32,40	631987